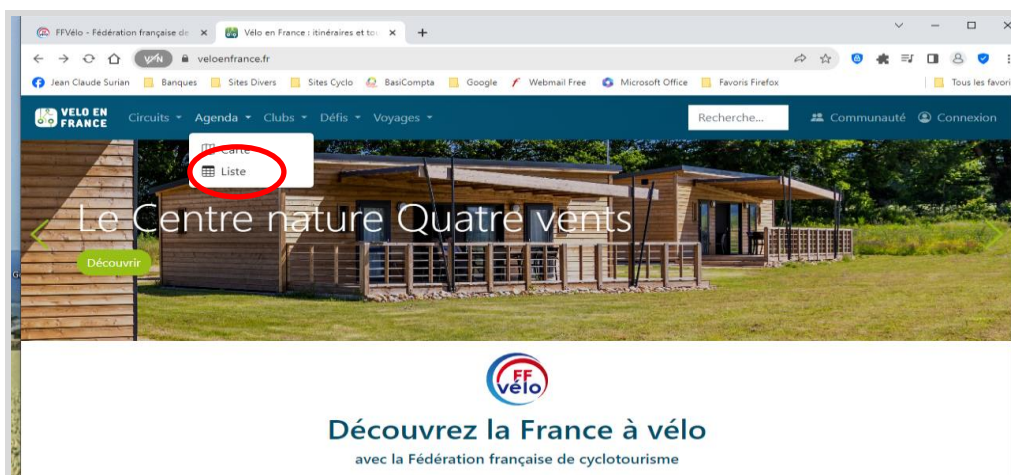


CONSULTER LES RANDONNEES VALIDEES FFCT

A partir du site fédéral : <https://veloenfrance.fr/>



Cliquez sur le Menu : *Agenda* (entouré en rouge) et choisissez une des options : *Carte* ou *Liste*



Cliquez sur *Liste* et voyons comment exploiter cette option :



Les Boutons : *CSV Excel PDF* (en haut de page entourés en rouge) vont vous permettre de récupérer votre sélection sous format :

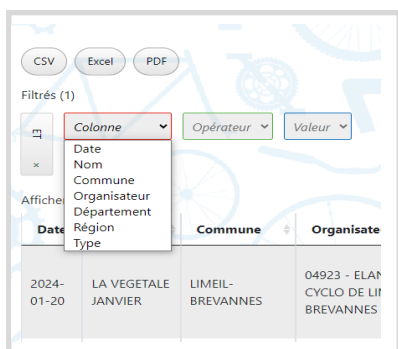
- Texte pour le bouton : CSV
- Excel pour le bouton : Excel
- PDF pour le bouton : PDF

Le bouton *Ajouter* sous Filtres personnalisée, va vous permettre de faire une sélection parmi les milliers de randonnées de l'Agenda.

Cliquez sur le bouton : *Ajouter* (entourer d'un cercle rouge)
 Dans la fenêtre qui s'ouvre apparaissent de nouveaux boutons :

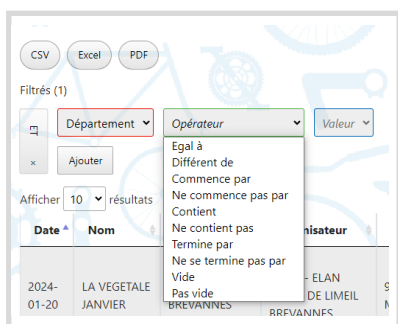


Le bouton : *Colonne* va vous permettre de sélectionner suivant plusieurs valeurs :



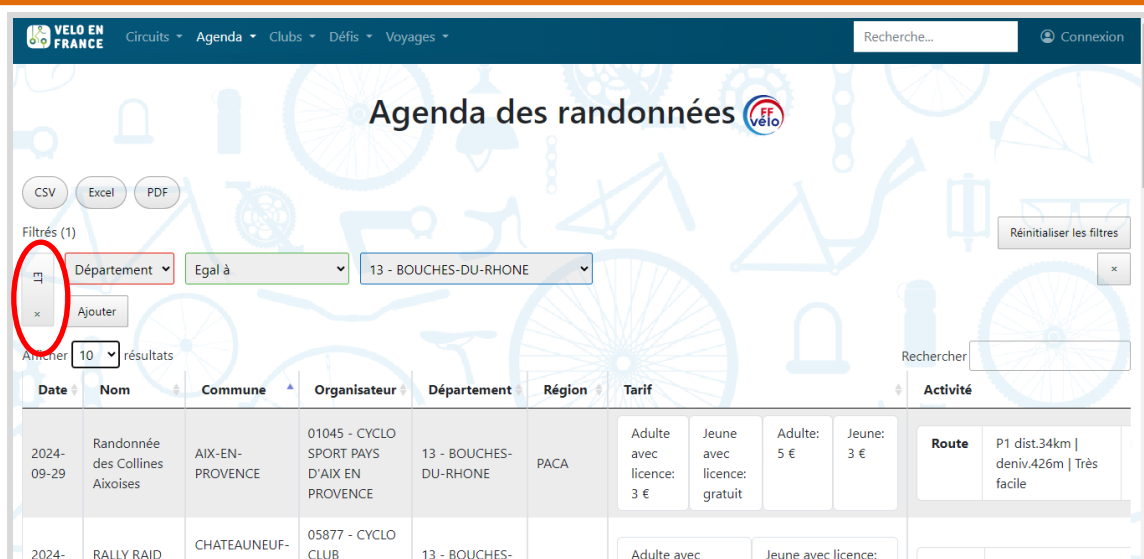
- Date* : Extraction des randonnées à la date saisie
- Nom* : Extraction de la randonnée suivant son Nom
- Commune* : Extraction des randonnées de la commune
- Organisateur* : Extraction des randonnées par un organisateur
- Département* : Extraction des randonnées d'un département
- Région* : Extraction des randonnées d'une région
- Type* : Extraction des randonnées suivant le type

Choisissons pour exemple, le critère : *Département*, il faut ensuite choisir par les différents *opérateurs* :



- Choisissons toujours pour l'exemple l'opérateur : *Egal à* :
- Reste alors à choisir la valeur du département qui m'intéresse :
- Prenons le département: *13- Bouches-du-Rhône*
- Mais vous pouvez choisir parmi la liste proposée des départements

Dès que vous avez choisi votre département, l'application vous présente l'ensemble des manifestations correspondantes à votre sélection.



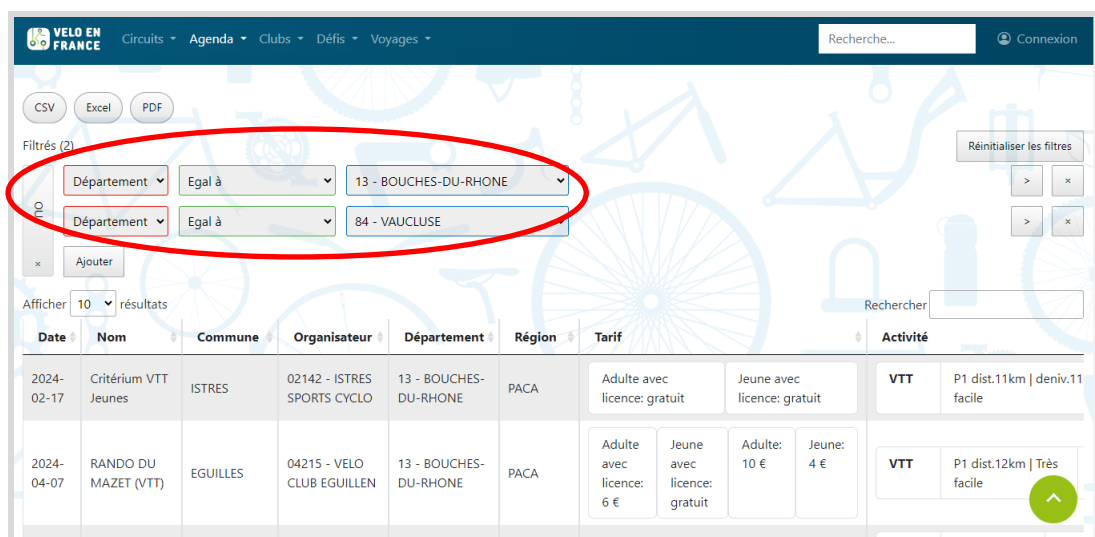
The screenshot shows the 'Agenda des randonnées' page with a filter set to '13 - BOUCHES-DU-RHONE'. A red circle highlights the vertical filter icon and the 'x' button next to it. The table below shows the results for this filter.

Date	Nom	Commune	Organisateur	Département	Région	Tarif	Activité
2024-09-29	Randonnée des Collines Aixoises	AIX-EN-PROVENCE	01045 - CYCLO SPORT PAYS D'AIX EN PROVENCE	13 - BOUCHES-DU-RHONE	PACA	Adulte avec licence: 3 € Jeune avec licence: gratuit	Route P1 dist.34km deniv.426m Très facile
2024-	RALLY RAID	CHATEAUNEUF-	05877 - CYCLO CLUB	13 - BOUCHES-		Adulte avec	

Sur ce nouvel écran, vous pouvez :

- Changer le nombre de lignes à afficher en cliquant sur le bouton *Afficher*
- *Trier votre résultat* en cliquant dans l'une des colonnes du tableau.
- Affiner votre filtre en cliquant sur le bouton vertical sous le nom Filtrés (*entouré en rouge*)
- Le bouton *x* permet de basculer du filtre *ET* au filtre *OU*.

Par exemple, si je désire voir les manifestations du département des Bouches du Rhône Ou, celles du département *du Vaucluse*, je vais poser le filtre supplémentaire ci-dessous :



The screenshot shows the 'Agenda des randonnées' page with two filters selected: '13 - BOUCHES-DU-RHONE' and '84 - VAUCLUSE'. A red oval highlights these two filter entries. The table below shows the results for these filters.

Date	Nom	Commune	Organisateur	Département	Région	Tarif	Activité
2024-02-17	Critérium VTT Jeunes	ISTRES	02142 - ISTRES SPORTS CYCLO	13 - BOUCHES-DU-RHONE	PACA	Adulte avec licence: gratuit Jeune avec licence: gratuit	VTT P1 dist.11km deniv.11 facile
2024-04-07	RANDO DU MAZET (VTT)	EGUILLES	04215 - VELO CLUB EGUILLEN	13 - BOUCHES-DU-RHONE	PACA	Adulte avec licence: 6 € Jeune avec licence: gratuit	VTT P1 dist.12km Très facile

J'obtiens alors les randonnées des Bouches-du-Rhône et celles du Vaucluse, que je peux facilement exporter en cliquant sur l'un des boutons : CSV Excel PDV suivant le format qui m'intéresse.

Prenez le temps de prendre cet outil en main en l'essayant suivant vos envies, vous ne serez pas déçus.

Le Webmaster du Codep13 Cyclotourisme